

ジェフユナイテッド市原・千葉レディース ローカルルール

【ローカルルール】

- ・紙吹雪・紙テープ・ジェット風船・エアホーン・ガスホーンの使用禁止
- ・レーザーポインタ等、試合競技及び試合運営・進行を妨害する恐れのある物の使用禁止
- ・ビン・缶・凍結物(夏季期間は除く)・1,001ml以上のペットボトルの持込禁止
- ・故意的な座席の確保禁止
- ・鳴り物・立見・大旗 応援エリア以外での立ち上がっての観戦・応援禁止
- ・応援統率以外での拡声器使用禁止(ピッチ・スタンドに向けての審判・選手・対戦相手サポーターへの誹謗・中傷等を目的とした拡声器の使用禁止)
- ・太鼓以外の鳴り物・楽器の使用禁止
- ・鳴り物・立見・大旗 応援エリア以外での太鼓等の鳴り物・楽器の使用禁止
- ・鳴り物・立見・大旗 応援エリア以外での大旗の使用禁止

※ 大旗(金属製の竿)の使用可能エリアはゴール裏スタンド(ホーム鳴り物・立見・大旗応援エリア、アウェイ鳴り物・立見・大旗応援エリア)下層階最前列のみ使用可能となります。また塩化ビニール等でできた竿の旗についてはゴール裏スタンド(ホーム鳴り物・立見・大旗応援エリア、アウェイ鳴り物・立見・大旗応援エリア)下層階のみ使用可能となります。なお、大旗等を使用される際は、周囲のお客さまの安全や観戦の妨げにならないようご注意ください。周囲への妨げや試合運営への妨げと判断した場合はスタッフから使用をご遠慮いただくようお願いをさせていただきます

【大旗】Lフラッグ(タテ1,015mm×ヨコ1,575mm)より大きなサイズ


- ・バンデーラを使い、通路をまたいでの応援禁止(上層スタンド・下層スタンドをまたいでの使用禁止)
- ※ バンデーラの使用可能エリアは鳴り物・立見・大旗 応援エリア下層階のみ使用可能となります。バンデーラを使用される際は、下層階通路の手すり上より2段目から掲出ください。
- ・のぼり・旗等の座席・柵などへの固定掲出禁止
- ・最前列の柵を乗り越える、または柵及び柵の土台のコンクリートへの足掛けの全面禁止
- ・横断幕の座席への掲出(席貼り)の禁止(指定場所以外での横断幕等の掲出禁止)
- ・スポンサー名や特定の会社名・製品名の入っている横断幕・パネル等の掲出・使用は不可
- ※ ユニホームデザインは対象外
- ・ジェフグッズを着用している方のアウェイ鳴り物・立見・大旗 応援エリアの通行・進入禁止
- ※ コンコースは全面使用時等のコンコース内についても規制している場合に限る
- ・アウェイグッズを着用している方のホーム鳴り物・立見・大旗 応援エリアの通行・進入禁止
- ※ コンコースは全面使用時等のコンコース内についても規制している場合に限る
- ・試合終了後、選手がピッチから退出しましたら応援を終了してください



ジェフユナイテッド市原・千葉レディース ローカルルール

【お願い事項】

- ◆来場されるお客様全員に快適な環境で試合を楽しんでいただく為、下記のような『お願い』事項が提示されています。
- ・望遠レンズや三脚など大きな機材の使用により、他のお客様のご迷惑にならないようご注意ください。
- ・クーラーボックスなど大型機材の持込により、通路もしくはお席をふさぐことはおやめください。(ゲートにて預かり可能)
- ・応援の横断幕や垂れ幕は、ローカルルールで指定されたエリアに安全に取り付けてください。なお、他のお客様の視界を遮る場所及び非常口には取り付けないでください。
- ・試合はチケットに記載された所定の場所で観戦してください。
- ・傘を差しての観戦は周りのお客様のご迷惑になる場合がございます。場合によっては傘の使用を控えて頂くようお願いする場合がございます。
- ・公園内の地面にガムテープ等で場所を確保する行為は千葉市都市局公園緑地部中央・稲毛緑地事務所より禁止する指導を受けました。ガムテープ等が貼られている場合は廃棄処分または落し物扱いとしてお預かりすることがあります。
- ・Jリーグ等と共催する場合、ローカルルールの一部を変更する可能性があります。その際は試合に先立ってホームページ等でお知らせいたします。



ジェフユナイテッド市原・千葉レディース 横断幕掲出ルール

- ◆係員／警備員の指示に従って、横断幕掲出にご協力をお願いいたします。
- ◆下記の項目が守られない場合は、退場していただく場合がございます。予めご了承下さい。

【事前搬入に関して】

- ・ホームサポーター キックオフ3時間15分前～2時間30分前まで実施 ※最終入場は終了時刻10分前まで
- ※最終入場は終了時刻10分前まで
- ※アウェイサポーターと同時刻での事前搬入となります
- ※イベント内容等により変更の場合はオフィシャルサイトにてお知らせいたします。

【掲出可能エリア】

- ・ホームチームサポーター : ゴール裏スタンドエリア・バックスタンド下層階最前列(一部)
バックスタンド下層階通路の壁面、フェンス(一部)・最上段フェンス部分
フィールドゲートの側面
- ・アウェイチームサポーター : アウェイ側ゴール裏スタンドエリア
- ※ピッチへ向けた横断幕のみ掲出可とします。
- ※柵への掲出は出来ません。
- ※座席への掲出・通路をまたいでの掲出は出来ません。
- ※横断幕を複数枚掲出希望の方は他の掲出希望者へのご配慮をお願い致します。

【掲出方法】

- ・下層階スタンド最前列 : 手すりの土台部分(コンクリート)から掲出
- ・下層階通路 : スタンド側壁面に掲出(消防設備にかからないように掲出)、車椅子席下のコンクリート壁面に掲出
- ・上層階スタンド最前列 : 手すり土台部分から掲出(スピーカーにかからないよう掲出)
- ・上層階スタンド最上段 : 最上段フェンス(ホーム側カメラ設置場所は除く)(器具等を使い手すりより上方への掲出禁止)
- ※1 ガムテープ類の使用は禁止(ひも及び養生テープのみ可能)
- ※2 メインスタンドは全面掲出不可



ジェフユナイテッド市原・千葉レディース 横断幕掲出ルール【全スタンド使用時】



ジェフユナイテッド市原・千葉レディース 横断幕掲出ルール【メイン使用時】



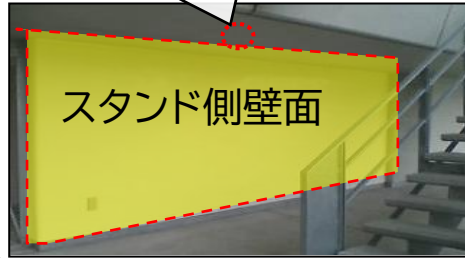
ジェフユナイテッド市原・千葉レディース 掲出ポイント(バックスタンドエリア)

【下層階スタンド最前列・下層階通路の壁面、フェンス・最上段フェンス部分掲出に関して】

- ①手すりの最上段にかかることはNG。(下層階スタンド最前列)
- ②下層階通路スタンド側壁面、フェンスに掲出(消防設備にかからないように掲出)
- ③最上段フェンス(器具等を使い手すりより上方への掲出禁止)
- ④ガムテープ類の使用は禁止(ひも及び養生テープのみ可能)

以上の4点を守っていただける場合のみ、掲出可能。

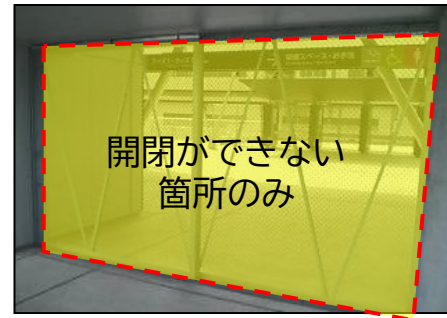
ひも架けフック



スタンド側壁面

掲出不可エリア


消防装置等、非常時に使用する物への掲出。



開閉ができない
箇所のみ

※ピッチへ向けた掲出のみ可


最上段フェンス
フェンスより上にはみ出さないよう



手すりの最上段にかかることはNG

ジェフユナイテッド市原・千葉レディース 掲出ポイント(北側ゴール裏エリア①)

※施設スポンサー看板次第で変更になる場合があります。



下層階・上層階スタンド最前列
下層階通路の壁面、フェンス最上段フェンス部分
階段部分、車椅子エリアの掲出に関して

- ①手すりの最上段にかかることはNG。
(下層階・上層階スタンド最前列)
※スピーカーにかからないよう掲出
 - ②下層階通路スタンド側壁面、フェンスに掲出
(消防設備にかからないように掲出)
 - ③最上段フェンス(器具等を使い手すりより上方への掲出禁止)
 - ④ガムテープ類の使用は禁止(ひも及び養生テープのみ可能)
- 以上の4点を守っていただける場合のみ、掲出可能。

最上段フェンス

最上段フェンス
フェンスより上にはみ出さないよう

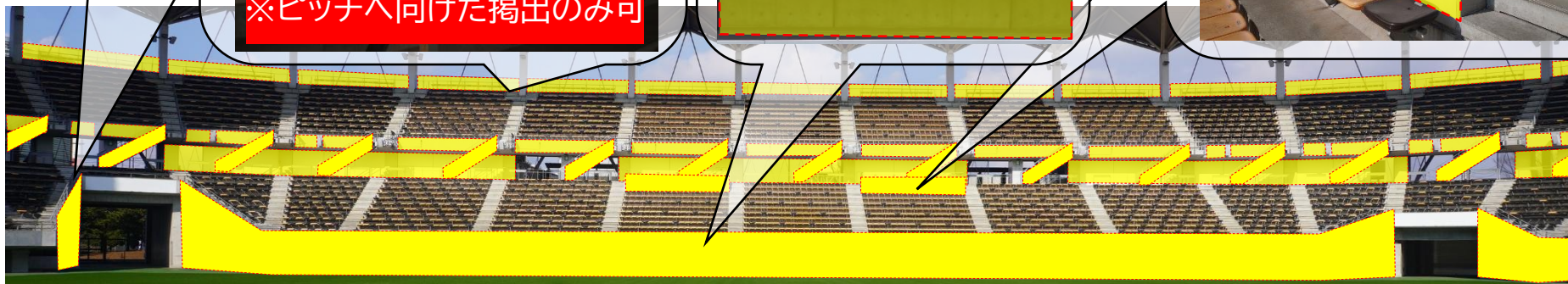
※ピッチへ向けた掲出のみ可

下層スタンド最前列

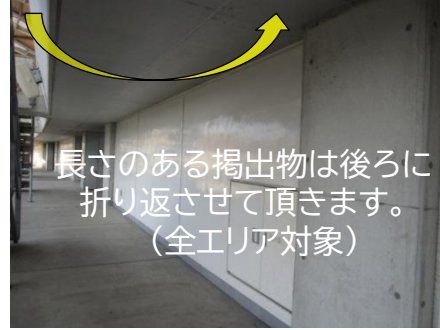
手すりの最上段に
かかることはNG

車椅子席壁面

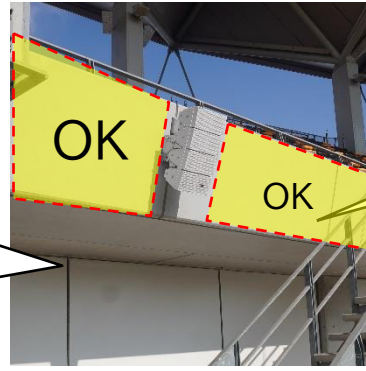
壁面のみの掲出とする
(車椅子利用者の視界を遮る為)
手すりの上より3段目からの掲出



ジェフユナイテッド市原・千葉レディース 掲出ポイント(北側ゴール裏エリア②)



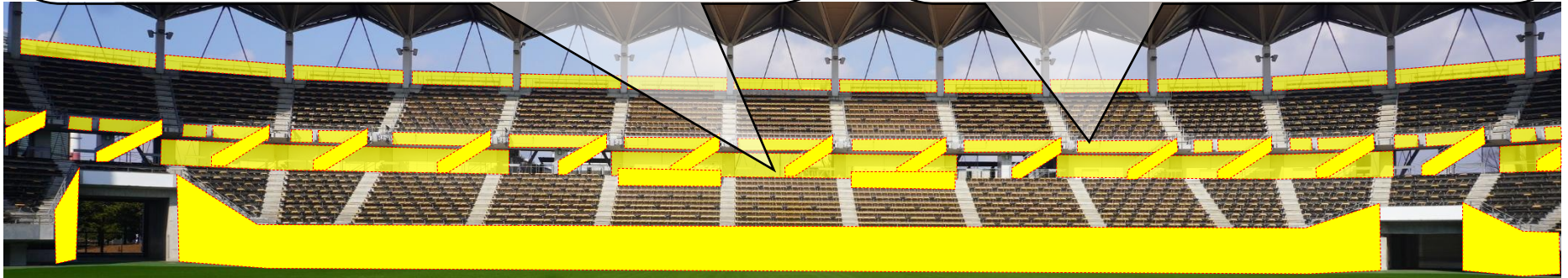
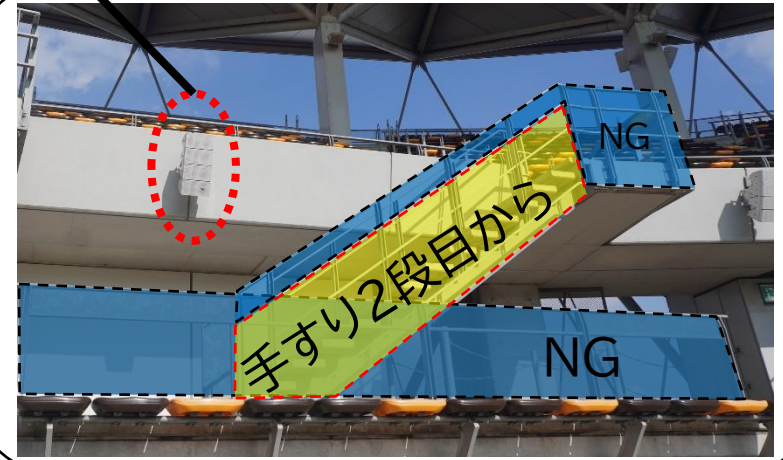
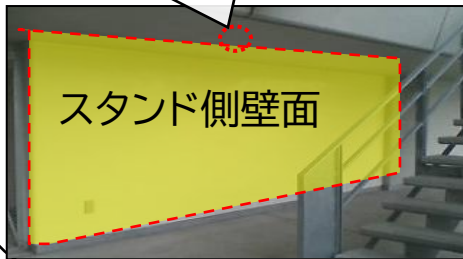
〔掲出不可ポイント〕



スピーカーにかからない様に注意



ひも架けフック



※注意点

- ① 上層階～下層階をまたぐ掲出可能(写真参照)
- ② 横幅は、ゴール裏サイドスタンドエリア内に収まる物
- ③ 主管判断で、強風等の悪天候時で危険と思われる場合は掲出不可
- ④ スポンサー名や特定の会社名、製品名を表示した物は掲出不可 ※ユニホームデザインに関しては対象外
- ⑤ ビッグフラッグを掲出希望の際は事前に主管クラブにご連絡ください

以上の5点を守っていただける場合のみ、掲出可能



掲出可能範囲

※注意点

以下の写真の様に手すりや土台のコンクリートへの足掛けは全面禁止となります。



アウェイチーム 横断幕掲出ルール

- ◆係員／警備員の指示に従って、横断幕掲出にご協力をお願いいたします。
- ◆下記の項目が守られない場合は、退場していただく場合がございます。予めご了承下さい。

【事前搬入に関して】

- ・アウェイサポーター **キックオフ3時間15分前～2時間30分前まで実施** ※最終入場は終了時刻10分前まで
- ※ホームサポーターと同時刻での事前搬入となります

【掲出可能エリア】

- ・アウェイチームサポーター :アウェイ側ゴール裏エリア

- ※ピッチへ向けた横断幕のみ掲出可とします。
- ※緩衝帯も含めた柵への掲出は出来ません。
- ※座席への掲出・通路をまたいでの掲出は出来ません。
- ※横断幕を複数枚掲出希望の方は他の掲出希望者へのご配慮をお願い致します。

【掲出方法】

- ・下層スタンド最前列 :手すりの土台部分(コンクリート)から掲出
 - ・下層階通路 :スタンド側壁面に掲出(消防設備にかからないように掲出)車椅子席下のコンクリート壁面に掲出
 - ・上層スタンド最前列 :手すり土台部分から掲出(スピーカーにかからないよう掲出)
 - ・上層スタンド最上段 :最上段フェンス(ホーム側カメラ設置場所は除く)(器具等を使い手すりより上方への掲出禁止)
- ※1 ガムテープ類の使用は禁止(ひも及び養生テープのみ可能)
- ※2 メインスタンドは全面掲出不可



アウェイチーム 横断幕掲出ルール【全スタンド使用時】




アウェイチーム 掲出ポイント①【全スタンド使用】

【下層階スタンド最前列・下層階通路の壁面、フェンス・最上段フェンス部分掲出に関して】

- ①手すりの最上段にかかることはNG。(下層階スタンド最前列)
- ②下層階通路スタンド側壁面、フェンスに掲出(消防設備にかからないように掲出)
- ③最上段フェンス(器具等を使い手すりより上方への掲出禁止)
- ④ガムテープ類の使用は禁止(ひも及び養生テープのみ可能)

以上の4点を守っていただける場合のみ、掲出可能



手すりの最上段にかかることはNG

アウェイチーム 掲出ポイント②【全スタンド使用時】

【階段及びコンコース通路のフェンス掲出に関して】

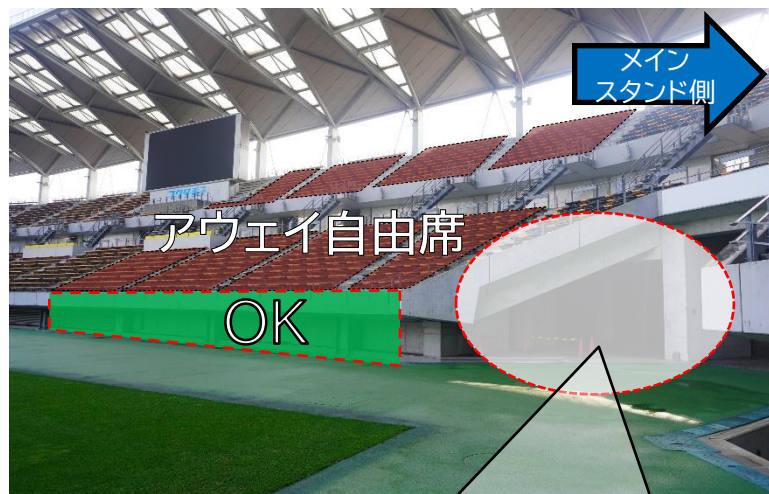
- ①手すりの最上段にかかることはNG。
- ②2段目より掲出可能。※車イスエリアは3段目
- ③上層部のお客様の視界を遮らない物。

以上の3点を守っていただける場合のみ、掲出可能。

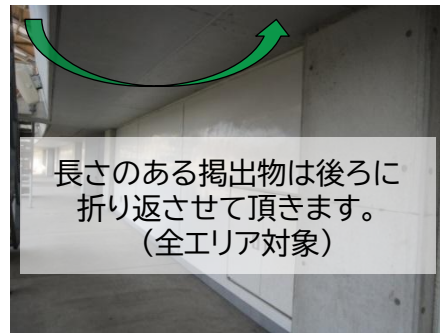


※ピッチへ向けた掲出のみ可

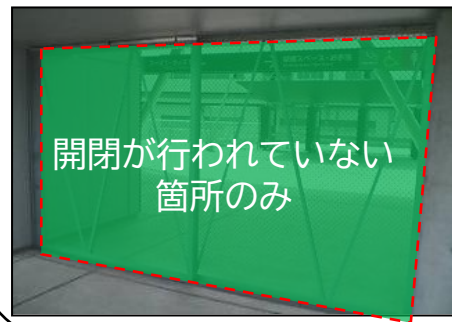
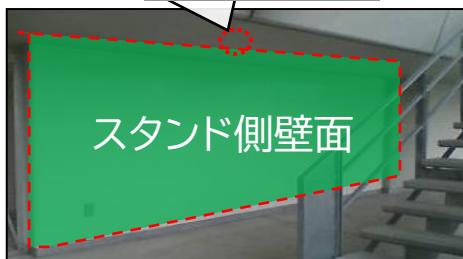
最上段フェンス
フェンスより上にはみ出さないように



アウェイチーム 掲出ポイント③【全スタンド使用時】



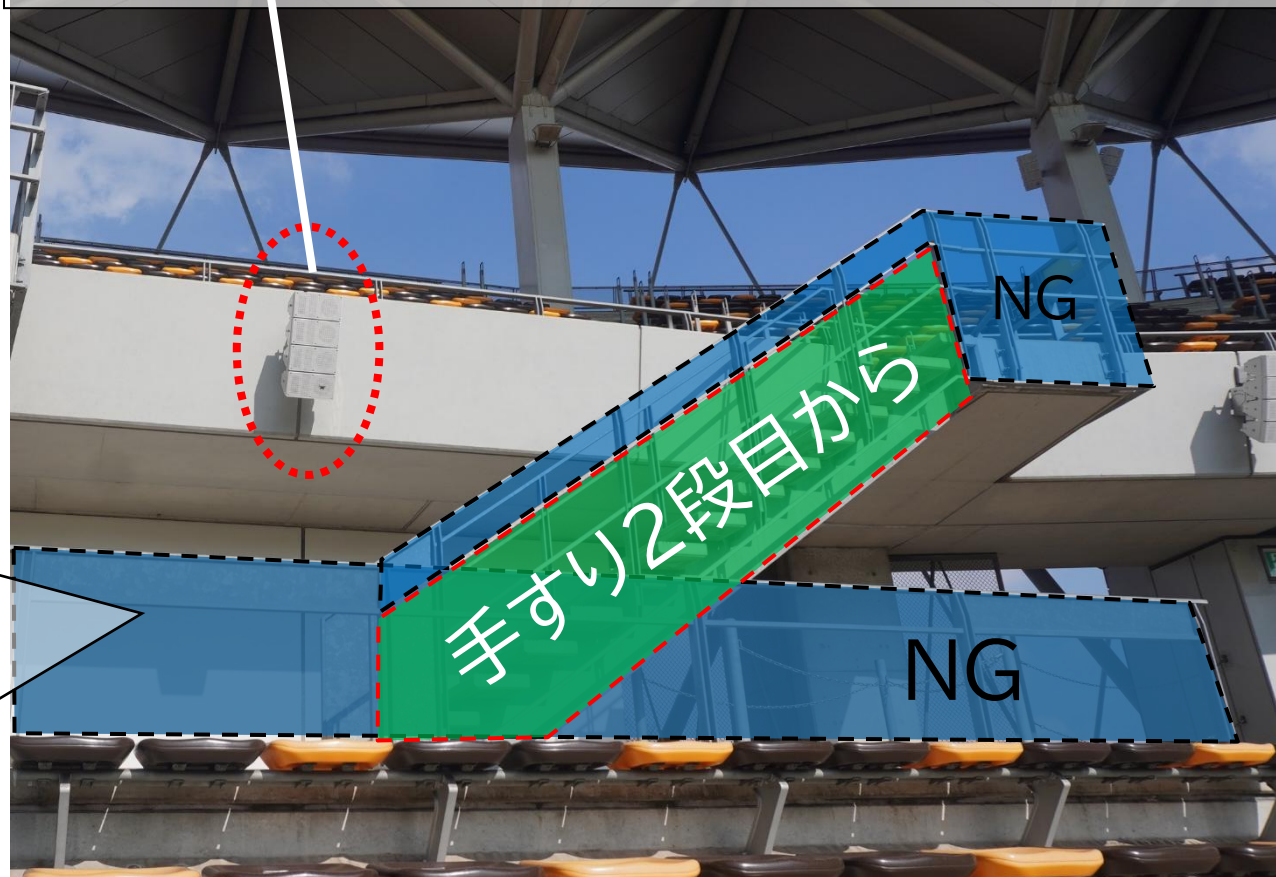
ひも架けフック



スピーカーにかからない様に注意。



消防装置等、非常時に使用する物への掲出。



アウェイチーム 掲出ポイント④【全スタンド使用】

〔下層階スタンド最前列部分掲出に関して〕

- ①手すりの最上段にかかることはNG。(下層階スタンド最前列)
- ②ガムテープ類の使用は禁止(ひも及び養生テープのみ可能)

以上の2点を守っていただける場合のみ、掲出可能。



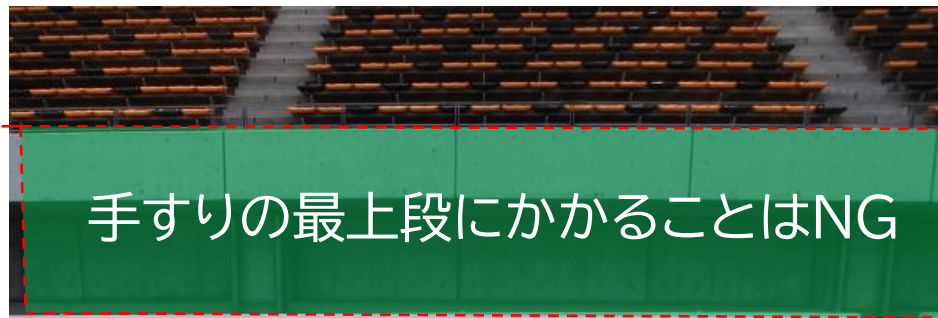

手すりの最上段にかかることはNG

アウェイチーム 掲出ポイント⑤【メインスタンド使用時】

【下層階スタンド最前列・下層階通路の壁面、フェンス・最上段フェンス部分掲出に関して】

- ①手すりの最上段にかかることはNG。(下層階スタンド最前列)
- ②下層階通路スタンド側壁面、フェンスに掲出(消防設備にかからないように掲出)
- ③最上段フェンス(器具等を使い手すりより上方への掲出禁止)
- ④ガムテープ類の使用は禁止(ひも及び養生テープのみ可能)

以上の4点を守っていただける場合のみ、掲出可能



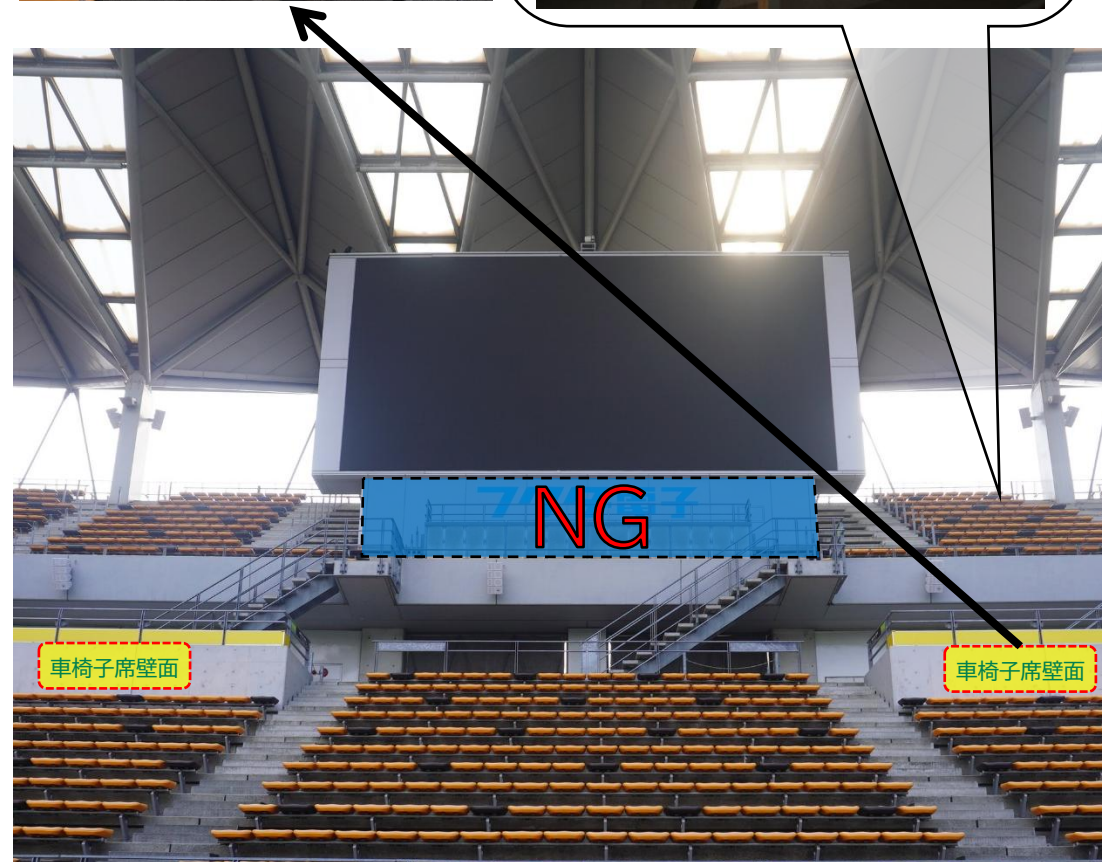
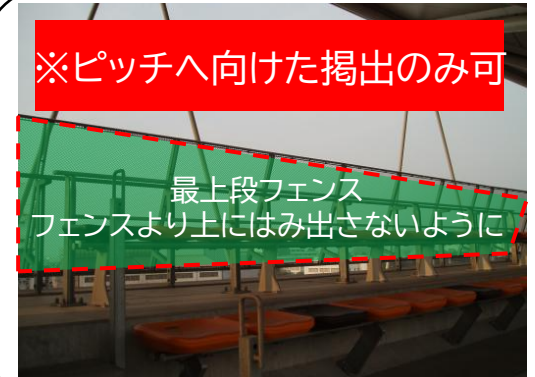
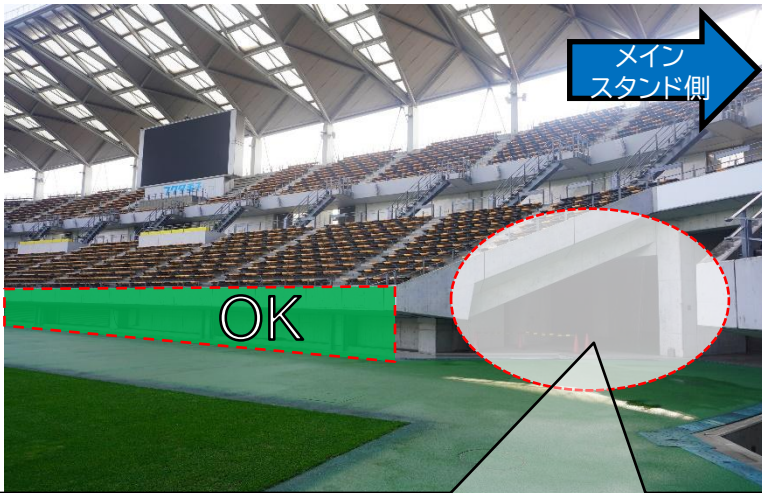
手すりの最上段にかかることはNG

アウェイチーム 掲出ポイント⑥【メインスタンド使用時】

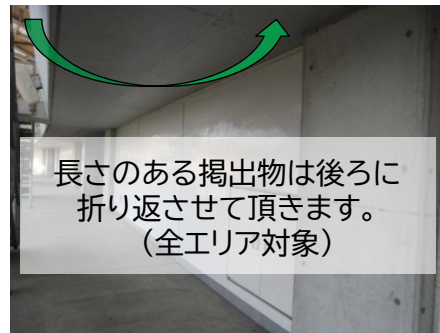
【階段及びコンコース通路のフェンス掲出に関して】

- ①手すりの最上段にかかることはNG。
- ②2段目より掲出可能。※車イスエリアは3段目
- ③上層部のお客様の視界を遮らない物。

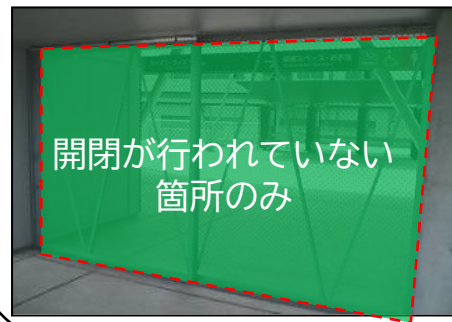
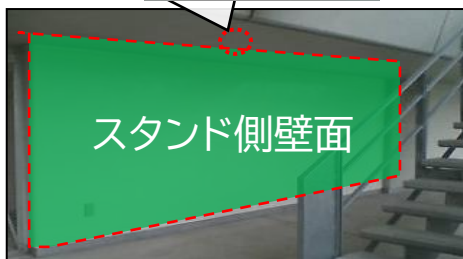
以上の3点を守っていただける場合のみ、掲出可能。



アウェイチーム 掲出ポイント⑦【メインスタンド使用時】



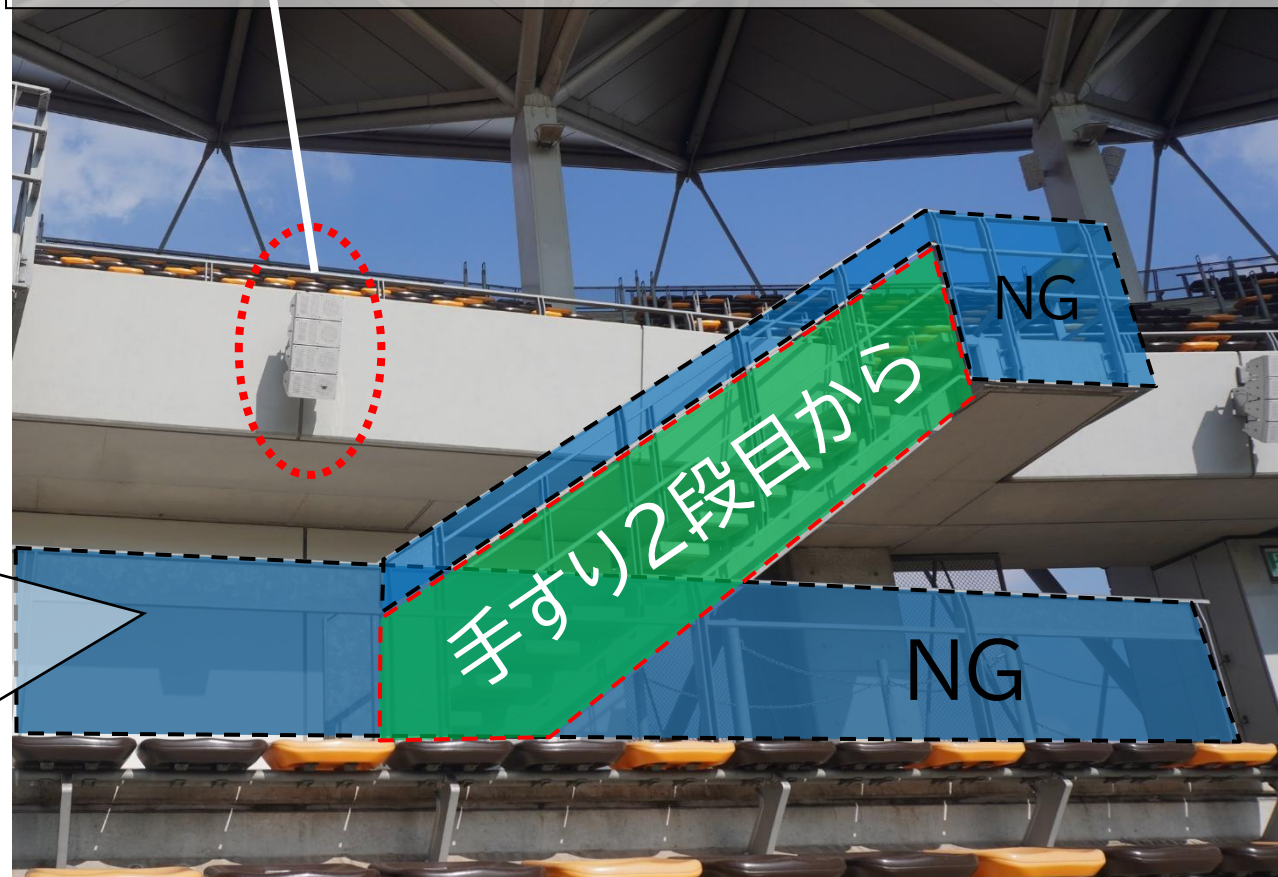
ひも架けフック



スピーカーに
かからない様に注意。



消防装置等、非常時に
使用する物への掲出。

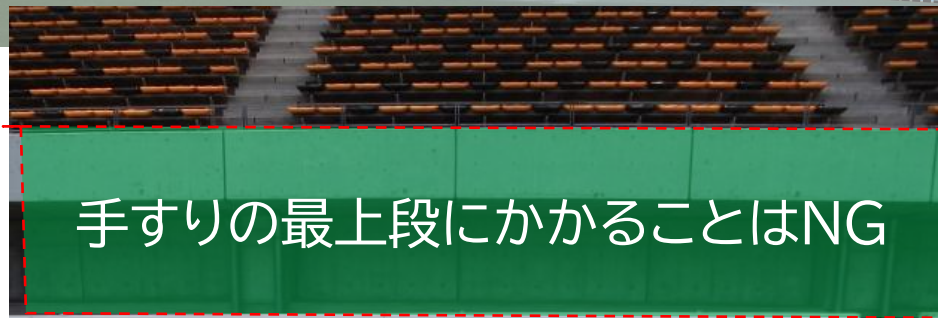


アウェイチーム 掲出ポイント⑧【メインスタンド使用時】

〔下層階スタンド最前列部分掲出に関して〕

- ①手すりの最上段にかかることはNG。(下層階スタンド最前列)
- ②ガムテープ類の使用は禁止(ひも及び養生テープのみ可能)

以上の2点を守っていただける場合のみ、掲出可能。



手すりの最上段にかかることはNG


アウェイチーム ビッグフラッグ掲出について

※注意点

アウェイ自由席のエリアが変更の場合は変更後のアウェイ自由席エリア内で掲出可能

- ① 上層階～下層階をまたぐ掲出可能(写真参照)
- ② 横幅は、アウェイ自由席内に収まる物
- ③ 主管判断で、強風等の悪天候時で危険と思われる場合は掲出不可
- ④ スポンサー名や特定の会社名、製品名を表示した物は掲出不可
※ユニホームデザインに関しては対象外
- ⑤ ビッグフラッグを掲出希望の際は事前にアウェイチーム運営担当を通じ、主管クラブにご連絡ください

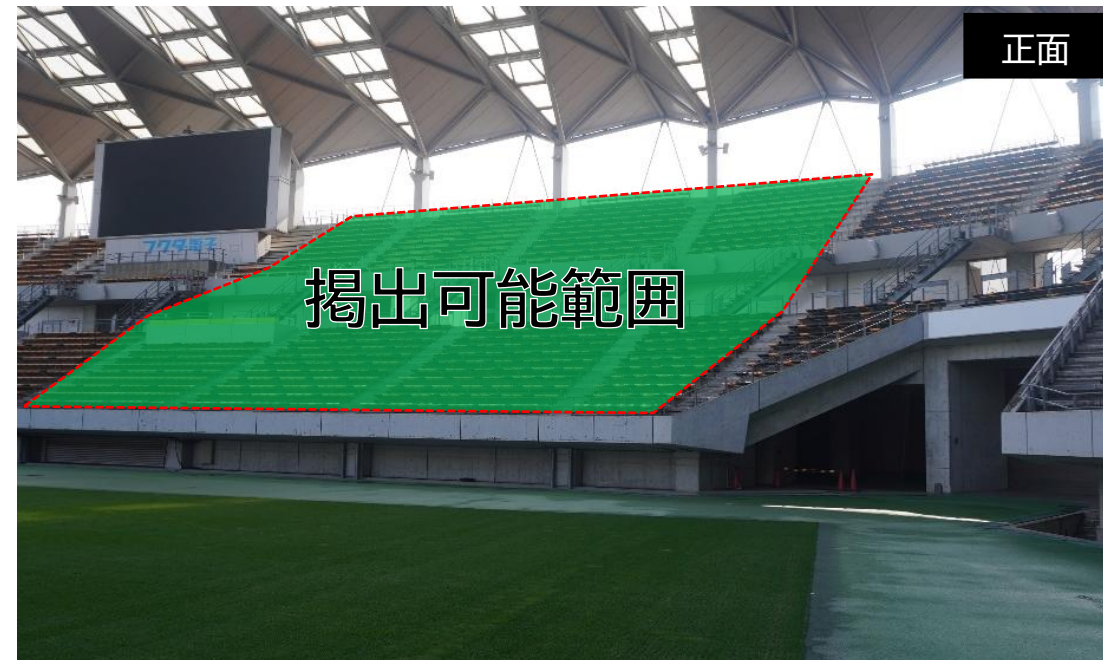
以上の5点を守っていただける場合のみ、掲出可能



正面

横面

掲出可能範囲



アウェイチーム スタンド最前列の足掛けに関して

※注意点

以下の写真の様に手すりや土台のコンクリートへの足掛けは全面禁止となります。

