

ジェフユナイテッド市原・千葉 横断幕掲出ルール

- ◆ 係員／警備員の指示に従って、横断幕掲出にご協力をお願いいたします。
- ◆ 下記の項目が守られない場合は、退場していただく場合がございます。予めご了承下さい。

事前搬入に関して

ジェフユナイテッド市原・千葉 サポーター	キックオフ5時間前～4時間前まで実施(入場は事前搬入開始より30分後まで) ※事前説明はキックオフ5時間15分前に実施
アウェイチーム サポーター	キックオフ3時間45分前～3時間前まで実施(入場は事前搬入開始より20分後まで) ※事前説明はキックオフ4時間前に実施

掲出可能エリア

ジェフユナイテッド市原・千葉 サポーター	ゴール裏スタンド自由席・バックスタンド下層階最前列(一部)・コーナー自由席 バックスタンド下層階通路の壁面、フェンス(一部)・最上段フェンス部分・フィールドゲートの側面
アウェイチーム サポーター	アウェイ側ゴール裏スタンド自由席

※ピッチへ向けた横断幕のみ掲出可とします。 ※柵への掲出、座席への掲出、通路をまたいでの掲出は出来ません。
※横断幕を複数枚掲出希望の方は他の掲出希望者へのご配慮をお願い致します。
※横断帯を結んだひも及び養生テープは通行の妨げにならないようにしてください。

掲出方法

下層階スタンド最前列	手すりの土台部分(コンクリート)から掲出
下層階通路	スタンド側壁面に掲出(消防設備にかからないように掲出)、車椅子席下のコンクリート壁面に掲出
上層階スタンド最前列	手すり土台部分から掲出(スピーカーにかからないよう掲出)
上層階スタンド最上段	最上段フェンス(ホーム側カメラ設置場所は除く)(器具等を使い手すりより上方への掲出禁止)

※ガムテープ類の使用は禁止(ひも及び養生テープのみ可能) ※メインスタンドは全面掲出不可

ジェフユナイテッド市原・千葉 横断幕掲出ルール



ジェフユナイテッド市原・千葉 掲出ポイント(バックスタンドエリア)

【下層階スタンド最前列・下層階通路の壁面、フェンス・最上段フェンス部分掲出に関して】

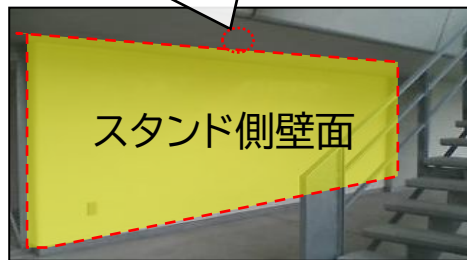
- ①【下層階スタンド最前列】の手すり最上段にかかることは禁止
- ②【下層階通路スタンド側壁面、フェンス】に掲出する際は消防設備にかからないように掲出
- ③【最上段フェンス】に器具等を使い手すりより上方への掲出禁止
- ④ ガムテープ類の使用は禁止(ひも及び養生テープのみ可能)

以上の4点を守っていただける場合のみ、掲出可能

ひも掛けフック



スタンド側壁面

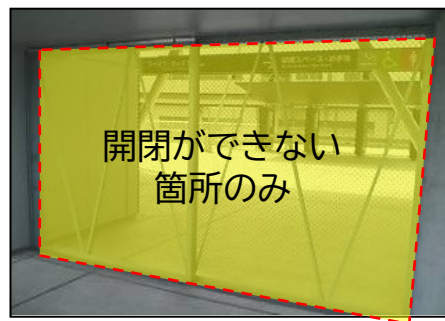


掲出不可エリア

消防装置等、非常時に使用する物への掲出。


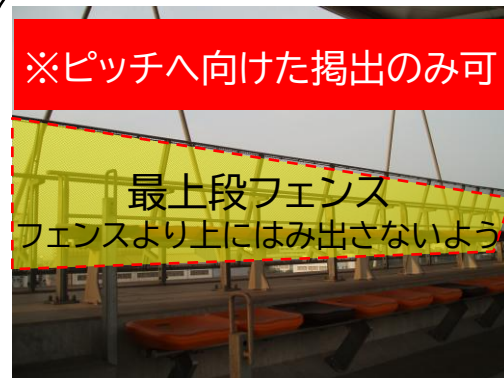


開閉ができない
箇所のみ

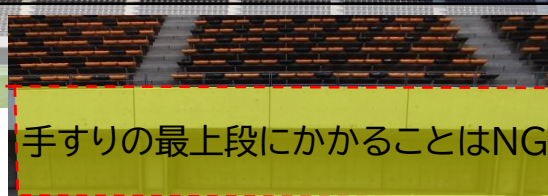


※ピッチへ向けた掲出のみ可

最上段フェンス
フェンスより上にはみ出さないよう



手すりの最上段にかかることはNG



ジェフユナイテッド市原・千葉 掲出ポイント(北側ゴール裏エリア①)

※施設スポンサー看板次第で変更になる場合があります



下層階・上層階スタンド最前列、
下層階通路の壁面・フェンス最上段フェンス部分、
階段部分、車椅子エリアの掲出に関して

- ①【下層階・上層階スタンド最前列】の手すりの最上段にかかることは禁止(スピーカーにかからないよう掲出)
- ②【下層階通路スタンド側壁面、フェンス】に掲出する際は消防設備にかからないように掲出
- ③【最上段フェンス】に器具等を使い手すりより上方への掲出禁止
- ④ ガムテープ類の使用は禁止(ひも及び養生テープのみ可能)

以上の4点を守っていただける場合のみ、掲出可能

最上段フェンス

最上段フェンス
フェンスより上にはみ出さないよう

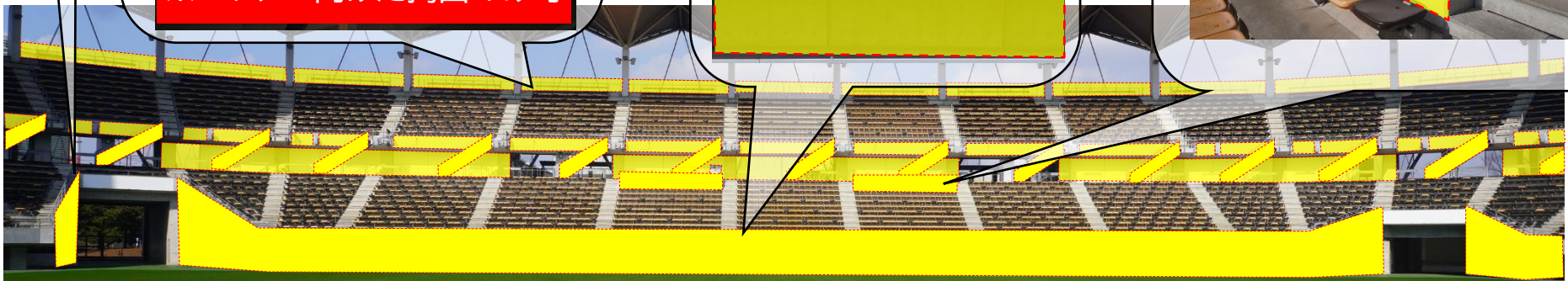
※ピッチへ向けた掲出のみ可

下層スタンド最前列

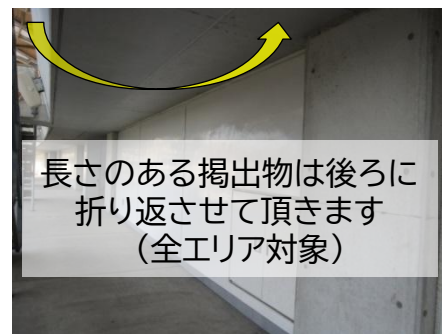
手すりの最上段に
かかることはNG

車椅子席壁面


壁面のみの掲出とする
(車椅子利用者の視界を遮る為)
手すりの上より3段目からの掲出



ジェフユナイテッド市原・千葉 掲出ポイント(北側ゴール裏エリア②)



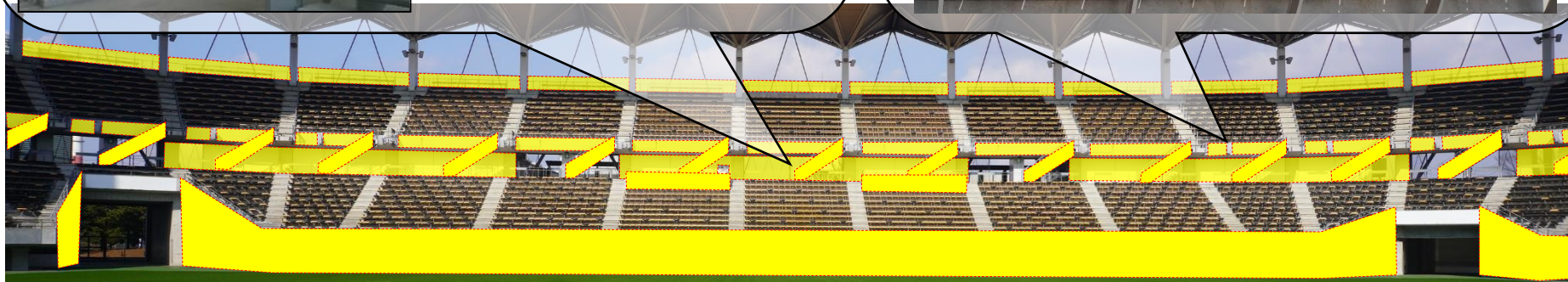
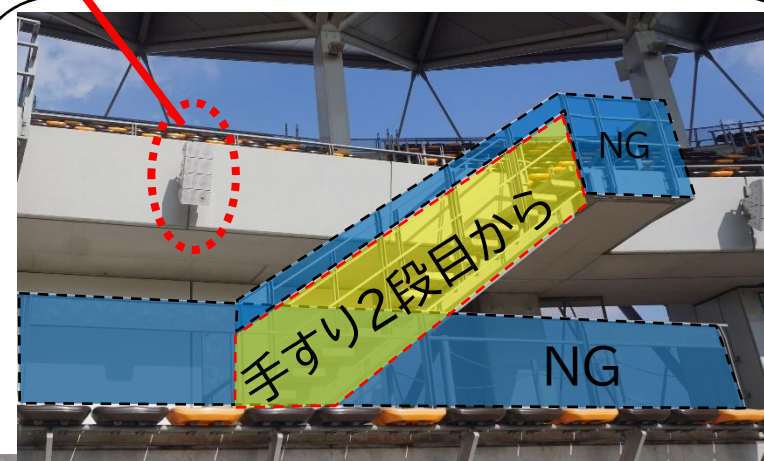
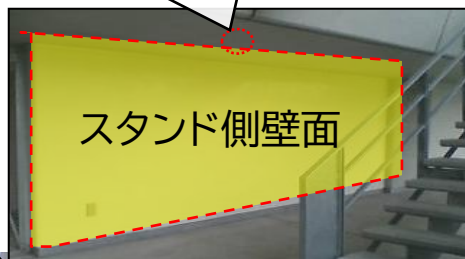
〔掲出不可ポイント〕



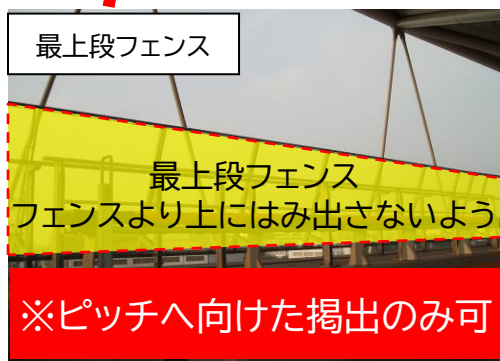

スピーカーに
かからない様に注意



ひも掛けフック



ジェフユナイテッド市原・千葉 掲出ポイント (南側ホームコーナー自由席エリア)

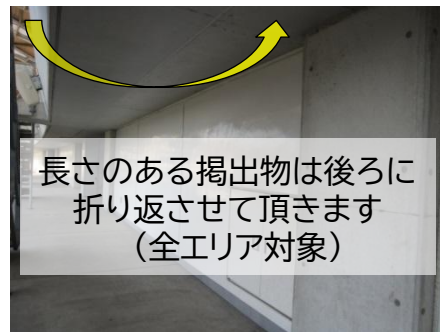


下層階フィールドゲート横・上層階スタンド最前列、
下層階通路の壁面・フェンス最上段フェンス部分、
階段部分に関して


- ① 【フィールドゲート・上層階スタンド最前列】の手すりの最上段にかかることは禁止(スピーカーにかからないよう掲出)
- ② 【下層階通路スタンド側壁面、フェンス】に掲出する際は消防設備にかからないように掲出
- ③ 【最上段フェンス】に器具等を使い手すりより上方への掲出禁止
- ④ ガムテープ類の使用は禁止(ひも及び養生テープのみ可能)

以上の4点を守っていただける場合のみ、掲出可能

ジェフユナイテッド市原・千葉 掲出ポイント (南側ホームコーナー自由席エリア)



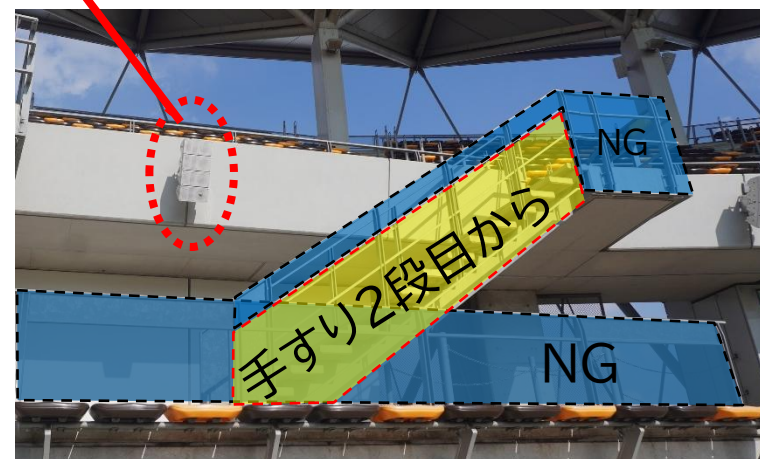
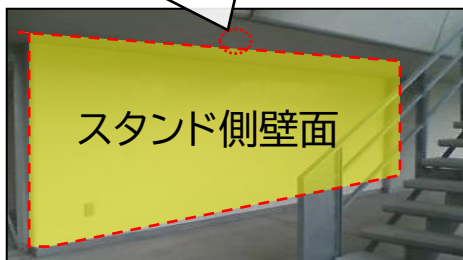
〔掲出不可ポイント〕



スピーカーに
かからない様に注意



ひも掛けフック



ジェフユナイテッド市原・千葉 ビッグフラッグ掲出について

※注意点

- ① 上層階～下層階をまたぐ掲出可能(写真参照)
- ② 横幅は、ゴール裏サイドスタンドエリア内に収まる物
- ③ 主管判断で、強風等の悪天候時で危険と思われる場合は掲出不可
- ④ スポンサー名や特定の会社名、製品名を表示した物は掲出不可 ※ユニホームデザインに関しては対象外
- ⑤ ビッグフラッグを掲出希望の際は事前に主管クラブにご連絡ください

以上の5点を守っていただける場合のみ、掲出可能



掲出可能範囲

ジェフユナイテッド市原・千葉 スタンド最前列の足掛けに関して

※注意点

以下の写真の様に手すりや土台のコンクリートへの足掛けは全面禁止となります

