

アウェイチーム 横断幕掲出ルール

- ◆ 係員／警備員の指示に従って、横断幕掲出にご協力をお願いいたします。
- ◆ 下記の項目が守られない場合は、退場していただく場合がございます。予めご了承下さい。

事前搬入に関して

アウェイチーム サポーター	キックオフ3時間30分前～2時間45分前まで実施(入場は事前搬入開始より20分後まで) ※事前説明はキックオフ3時間45分前に実施
------------------	--

掲出可能エリア

アウェイチーム サポーター	アウェイ側ゴール裏スタンド自由席(エリアはチケット券売数により異なる)
------------------	-------------------------------------

- ※ピッチへ向けた横断幕のみ掲出可とします。 ※柵への掲出、座席への掲出、通路をまたいでの掲出は出来ません。
- ※横断幕を複数枚掲出希望の方は他の掲出希望者へのご配慮をお願い致します。
- ※横断帯を結んだひも及び養生テープは通行の妨げにならないようにしてください。

掲出方法

下層階スタンド最前列	手すりの土台部分(コンクリート)から掲出
下層階通路	スタンド側壁面に掲出(消防設備にかからないように掲出)、車椅子席下のコンクリート壁面に掲出
上層階スタンド最前列	手すり土台部分から掲出(スピーカーにかからないよう掲出)
上層階スタンド最上段	最上段フェンス(ホーム側カメラ設置場所は除く)(器具等を使い手すりより上方への掲出禁止)

- ※ガムテープ類の使用は禁止(ひも及び養生テープのみ可能) ※メインスタンドは全面掲出不可

アウェイチーム 横断幕掲出ルール

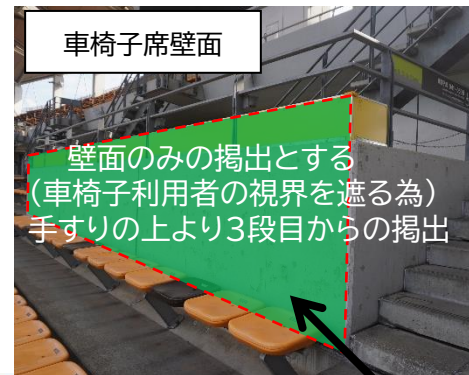


アウェイチーム 掲出ポイント①

【階段及びコンコース通路のフェンス掲出に関して】

- ① 手すりの最上段にかかることは禁止
- ② 2段目より掲出可能 ※車椅子エリアは3段目
- ③ 上層のお客様の視界を遮らない物

以上の3点を守っていただける場合のみ、掲出可能

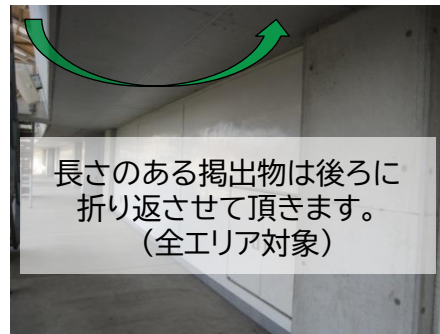


※ピッチへ向けた掲出のみ可

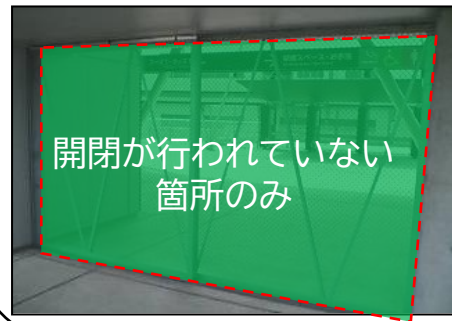
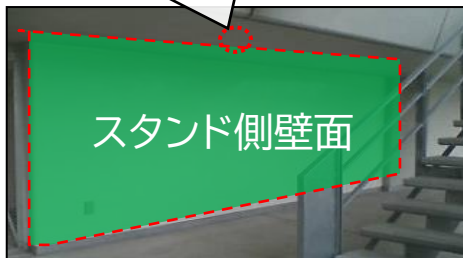
最上段フェンス
フェンスより上にはみ出さないよう



アウェイチーム 掲出ポイント②



ひも架けフック



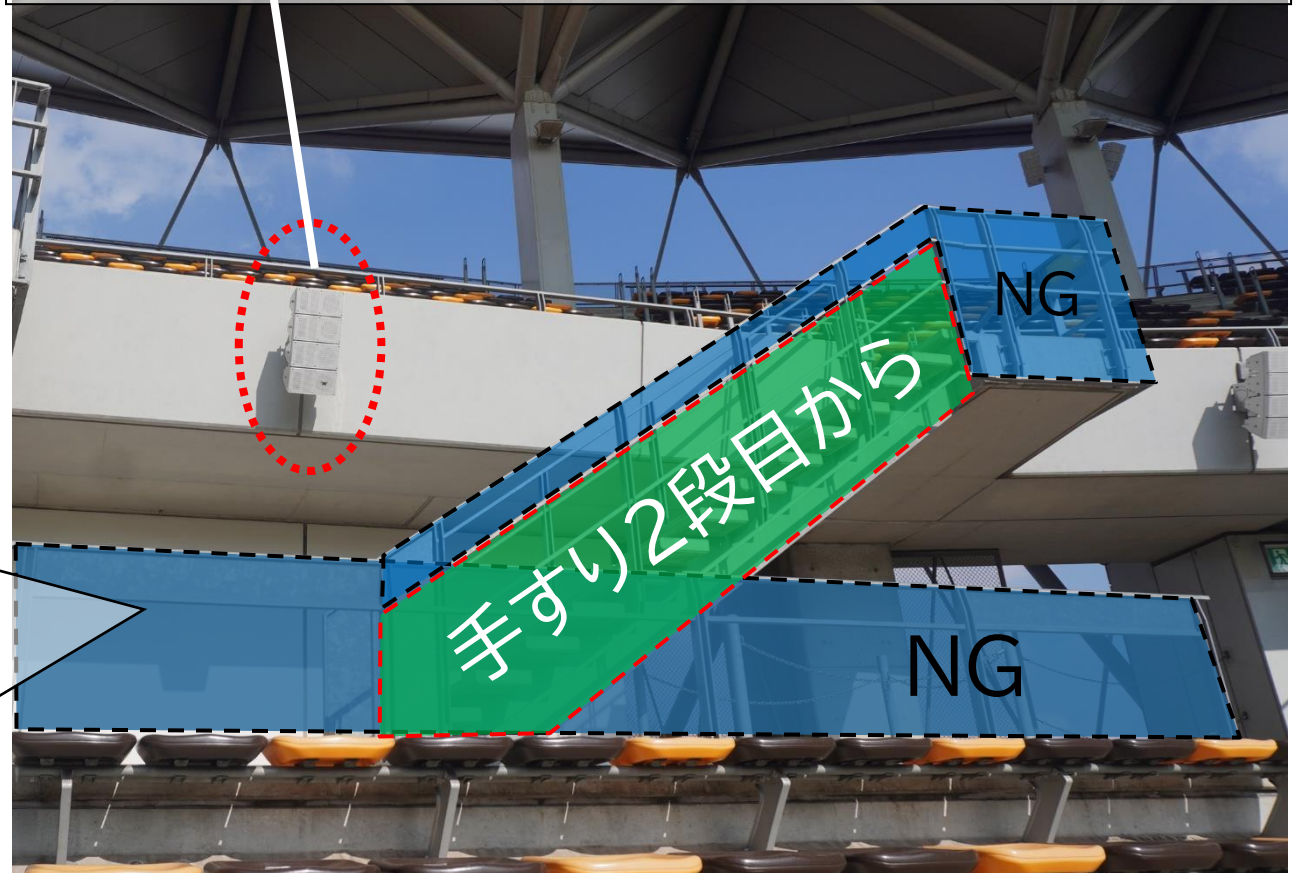
〔掲出不可ポイント〕



スピーカーに
かからない様に注意。



消防装置等、非常時に
使用する物への掲出。




アウェイチーム 掲出ポイント③

【下層階スタンド最前列部分掲出に関して】

- ① 【下層階スタンド最前列】の手すり最上段にかかることは禁止
- ② ガムテープ類の使用は禁止(ひも及び養生テープのみ可能)

以上の2点を守っていただける場合のみ、掲出可能。




手すりの最上段にかかることはNG

アウェイチーム ビックフラッグ掲出について

※注意点

- ① 上層階～下層階をまたぐ掲出可能(写真参照)
- ② 横幅は、ゴール裏サイドスタンドエリア内に収まる物
- ③ 主管判断で、強風等の悪天候時で危険と思われる場合は掲出不可
- ④ スポンサー名や特定の会社名、製品名を表示した物は掲出不可
※ユニホームデザインに関しては対象外
- ⑤ ビックフラッグを掲出希望の際は事前にアウェイチーム運営担当を通じ、主管クラブにご連絡ください

以上の5点を守っていただける場合のみ、掲出可能



正面

掲出可能範囲

横面

アウェイチーム スタンド最前列の足掛けに関して

※注意点

以下の写真の様に手すりや土台のコンクリートへの足掛けは全面禁止となります。

