

天皇杯応援バナー掲出・搬入について ~応援バナー掲出可能エリア~



- 千葉側チームサポーターの皆さまは、「自由席千葉側エリア」および「バックスタンド千葉側最前列」に掲出が可能となります。
- 長崎側チームサポーターの皆さまは、「自由席長崎側エリア」および「バックスタンド長崎側最前列」に掲出が可能となります。
- 自由席側に面しているフィールドゲートの側面

天皇杯応援バナー掲出・搬入について ～応援バナー掲出方法～

下層スタンド最前列	<ul style="list-style-type: none">・手すりの土台部分(コンクリート)からの掲出。
中段通路	<ul style="list-style-type: none">・スタンド側壁面に掲出(消防設備等にかからないように掲出)。・車椅子席下のコンクリート壁面に掲出
上層スタンド最前列	<ul style="list-style-type: none">・手すり土台部分から掲出(スピーカーにかからないよう掲出)。
上層スタンド最上段	<ul style="list-style-type: none">・最上部の通路の手すり(ホーム側カメラ設置場所は除く)。 <p>* 器具等を使用し、手すりより上方への掲出禁止。</p>
その他禁止事項	<ul style="list-style-type: none">・ガムテープ類の使用は禁止(ひも及び養生テープのみ可能)。・メインスタンドは全面掲出不可となります。・スポンサー名の入っている応援バナー等(応援フラッグやゲートフラッグ等も含む)の掲出はできません。・誹謗中傷や主催・主管者として好ましくないものと判断した場合、掲出物を撤去させていただきます。 <p>また、その行為については警告を行い、従って頂けない場合は退場していただくことといたします。</p> <p>さらにそのような禁止行為が行われた場合には、その後の試合について、入場禁止の処分に従って頂く場合がございます。</p>

天皇杯応援バナー掲出方法 ~下層スタンド~

フィールドゲートへの掲出は、
各箇所自由席側沿いのみ掲出可能。
(写真はアウェイスタンド~メイン間)

掲出可能

掲出不可

自由席側

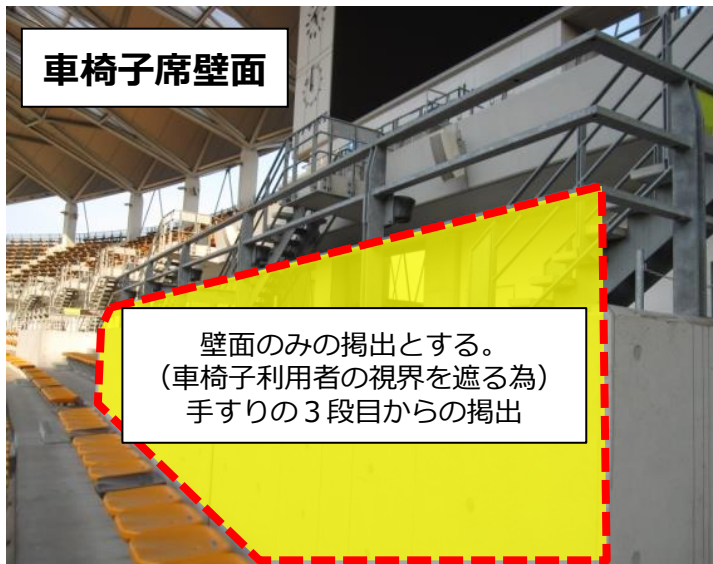
指定席側

【下層スタンド】

- ・下層スタンド最前列など手すりにかからない様に掲出してください。
その際、ピッチにかかる掲出は禁止となります。

天皇杯応援バナー掲出方法 ~最上部通路・車椅子席・大型映像他~

車椅子席壁面



壁面みの掲出とする。
(車椅子利用者の視界を遮る為)
手すりの3段目からの掲出



最上部通路手すり
※手すりより上にはみ出ないように。

掲出不可

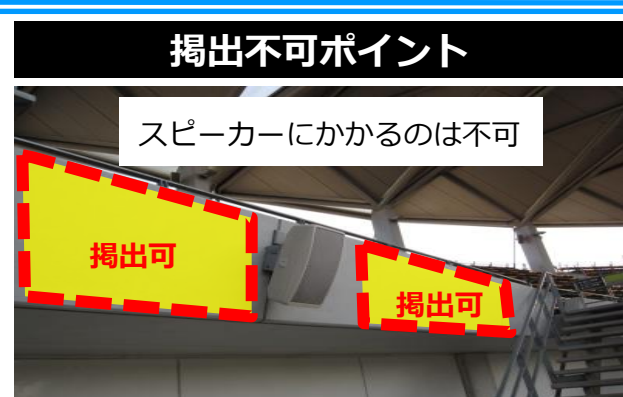
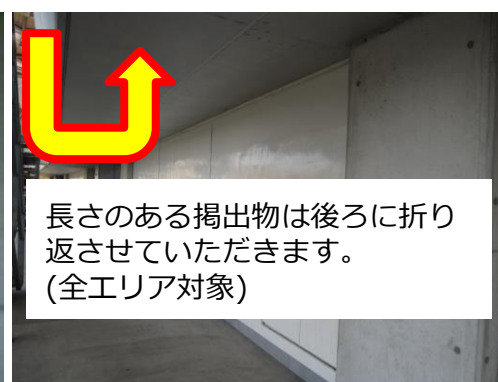
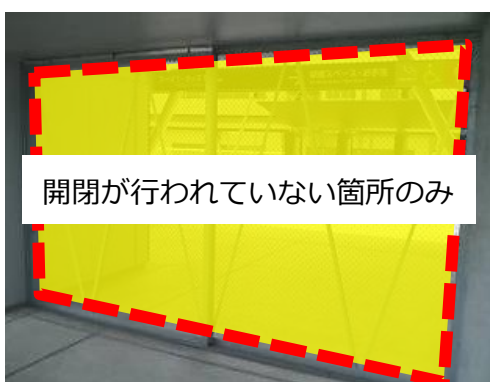
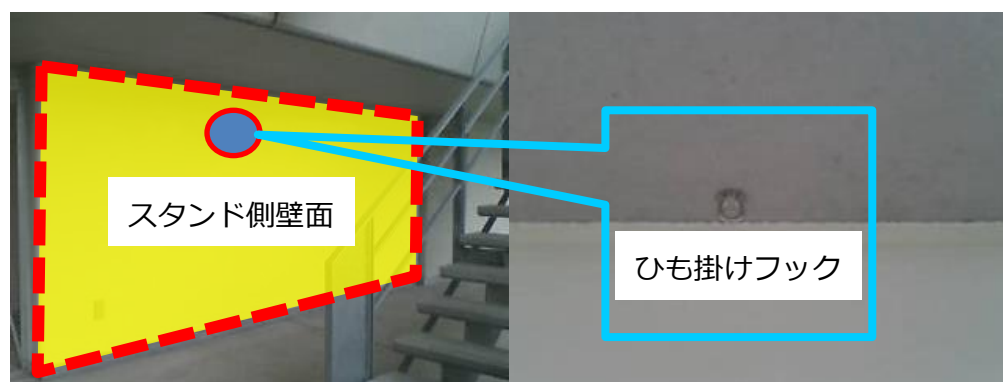
車椅子
席壁面

- ・大型映像前ならびにテレビカメラを設置するエリアへの掲出は不可。
- ・最上部通路は、手すりより上にはみ出しての掲出は不可。
また、上部、手すりより上方へ、器具等(のぼり等)を使用しての掲出は不可。
- ・車椅子席下のコンクリート壁面への掲出は可能。

車椅子
席壁面

天皇杯応援バナー掲出方法

～上層スタンドへの階段・中段通路・上層スタンド最前列～



消防設備等、非常の際に使用する物への掲出は不可。通行の妨げになる様な長さの物、コンクリート最下部より30cm以内



上層スタンド席の視界を妨げない様、手すりの2段目より下方の階段部分のみ掲出して下さい。
手すり・スピーカーにかからない様に掲出してください。

天皇杯 大旗の使用について

大旗は、「千葉側自由席」および「長崎側自由席」エリア内の下層スタンド最前列のみ使用することが可能です。なお、大旗を使用している付近での観戦はご注意ください。

また、塩化ビニール等でできた柔らかい竿の旗については下層スタンドのみ使用することが可能ですが、周りのお客さまの観戦の妨げになる場合は、スタッフよりご遠慮いただくようお願いをさせていただきますのでご了承ください。

※大旗：Lフラッグ（タテ1,015mm×ヨコ1,575mm）より大きなサイズ