

# ジェフユナイテッド市原・千葉 ローカルルール

- ◆ Jリーグは、Jクラブとともに、『試合実施時におけるセキュリティは、究極の観客サービスである』というスローガンのもと、次の安全理念を掲げ、世界に誇れる安全で快適なスタジアム環境を確立できるよう努めています。また、各クラブの運営担当や警備会社等の有識者によって研究会を定期的実施し、安全で快適なスタジアム環境の構築を図っています。

◆ 下記の項目が守られない場合は、退場していただく場合がございます。予めご了承ください。

## ◆ 応援スタイルについて

### (1)容認される行為は以下の通りです

容認理由: 飛沫感染、接触感染、密を作る恐れがないため

- ・横断幕掲出 ※掲出の際に密にならないよう十分配慮してください
- ・拍手・手拍子
- ・タオルマフラー・ゲートフラッグなどを掲げる ※周りのお客様のご迷惑にならないようご注意ください
- ・太鼓、応援ハリセン等、自席で叩ける鳴り物の使用

※スタジアム備品を叩く行為は禁止。太鼓の使用可能エリアはゴール裏スタンド(ホーム指定席及びアウェイ指定席)下層階のみ  
太鼓を使用する際は自席に座りながら使用をお願いいたします

### (2)禁止される行為は以下の通りです

- ・声を出す応援(禁止理由: 飛沫感染につながるため)  
例: 指笛・チャント・ブーイング  
例: トラメガ・メガホン・トランペットなど道具・楽器(太鼓は除く)を使うことも当面不可
- ・人と接触する応援(禁止理由: 接触感染につながるため)  
例: ハイタッチ・肩組みなど
- ・「密」を作る応援(禁止理由: 飛沫感染・接触感染のリスクが高くなるため)  
例: お客様がいる席でのビッグフラッグ
- ・大旗を含むフラッグを振る(禁止理由: 接触するリスクがあるため、フラッグが飛沫等で汚染され飛散するリスクがあるため)
- ・タオルマフラーを振る、もしくは回す(禁止理由: 接触するリスクがあり、タオルが飛沫等で汚染され飛散するリスクがあるため)

※最新のガイドラインは[Jリーグのホームページ](#)からご確認ください



# ジェフユナイテッド市原・千葉 ローカルルール

## 【ローカルルール】

- ・紙吹雪・紙テープ・ジェット風船の使用禁止
- ・レーザーポインタ等、試合競技及び試合運営・進行を妨害する恐れのある物の使用禁止
- ・ビン・缶・凍結物・601ml以上のペットボトルの持込禁止
- ・故意的な座席の確保禁止
- ・立ち上がっての観戦・応援・太鼓の使用の禁止
- ・ゴール裏スタンド(ホーム指定席及びアウェイ指定席)上層階とメイン及びバックスタンドでの太鼓等の鳴り物の使用禁止
- ・バンデーラの使用禁止
- ・ビッグフラッグの掲出禁止
- ・最前列の柵を乗り越える、または柵及び柵の土台のコンクリートへの足掛けの全面禁止
- ・横断幕の座席への掲出(席貼り)の禁止(指定場所以外での横断幕等の掲出禁止)
- ・スポンサー名や特定の会社名・製品名の入っている横断幕・パネル等の掲出・使用は不可  
※ユニホームデザインは対象外

## 【お願い事項】

- ◆来場されるお客様全員に快適な環境で試合を楽しんでいただく為、下記のような『お願い』事項が提示されています。
  - ・望遠レンズや三脚など大きな機材の使用により、他のお客様のご迷惑にならないようご注意ください。
  - ・クーラーボックスなど大型機材の持込により、通路もしくはお席をふさぐことはおやめください。(各ゲートにて預かり可能)
  - ・応援の横断幕や垂れ幕は、ローカルルールで指定されたエリアに安全に取り付けてください。なお、他のお客様の視界を遮る場所及び非常口には取り付けないでください。
  - ・試合はチケットに記載された所定の場所で観戦してください。
  - ・傘を差しての観戦は周りのお客様にご迷惑になる場合がございます。場合によっては傘の使用を控えて頂くようお願いする場合がございます。
  - ・公園内の地面にガムテープ等で場所を確保する行為は千葉市都市局公園緑地部中央・稲毛緑地事務所より禁止する指導を受けました。ガムテープ等が貼られている場合は廃棄処分または落し物扱いとしてお預かりすることがあります。



# ジェフユナイテッド市原・千葉 横断幕掲出ルール

- ◆係員／警備員の指示に従って、横断幕掲出にご協力をお願いいたします。
- ◆下記の項目が守られない場合は、退場していただく場合がございます。予めご了承下さい。

## 【事前搬入に関して】

- ・ホームサポーター キックオフ4時間前～2時間50分前まで実施 ※入場は事前搬入開始より45分後まで
- ・アウェイサポーター キックオフ2時間40分前～2時間10分前まで実施 ※入場は事前搬入開始より20分後まで

## 【掲出可能エリア】

- ・ホームチームサポーター : ゴール裏スタンド指定席エリア・バックスタンド下層階最前列(一部)  
バックスタンド下層階通路の壁面、フェンス(一部)・最上段フェンス部分  
フィールドゲートの側面
- ・アウェイチームサポーター : アウェイ側ゴール裏スタンド指定席エリア(エリアはチケット券売数により異なる)  
※掲出はあくまでスタンド内です。コンコース等のスタンドの外で掲出は出来ません。  
※柵への掲出は出来ません。  
※座席への掲出・通路をまたいでの掲出は出来ません。  
※横断幕を複数枚掲出希望の方は他の掲出希望者へのご配慮をお願い致します。

## 【掲出方法】

- ・下層階スタンド最前列 : 手すりの土台部分(コンクリート)から掲出
- ・下層階通路 : スタンド側壁面に掲出(消防設備にかからないように掲出)、車椅子席下のコンクリート壁面に掲出
- ・上層階スタンド最前列 : 手すり土台部分から掲出(スピーカーにかからないよう掲出)
- ・上層階スタンド最上段 : 最上段フェンス(ホーム側カメラ設置場所は除く)(器具等を使い手すりより上方への掲出禁止)  
※1 ガムテープ類の使用は禁止(ひも及び養生テープのみ可能)  
※2 メインスタンドは全面掲出不可



# ジェフユナイテッド市原・千葉 横断幕掲出ルール



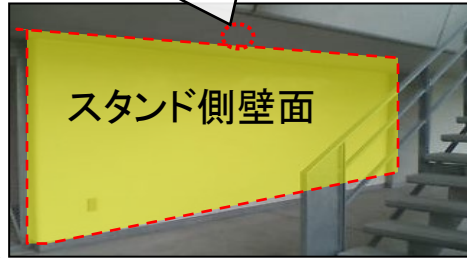
# ジェフユナイテッド市原・千葉 掲出ポイント【バックスタンドエリア】

## 【下層階スタンド最前列・下層階通路の壁面、フェンス・最上段フェンス部分掲出に関して】

- ①手すりの最上段にかかることはNG。(下層階スタンド最前列)
- ②下層階通路スタンド側壁面、フェンスに掲出(消防設備にかからないように掲出)
- ③最上段フェンス(器具等を使い手すりより上方への掲出禁止)
- ④ガムテープ類の使用は禁止(ひも及び養生テープのみ可能)

以上の4点を守っていただける場合のみ、掲出可能。

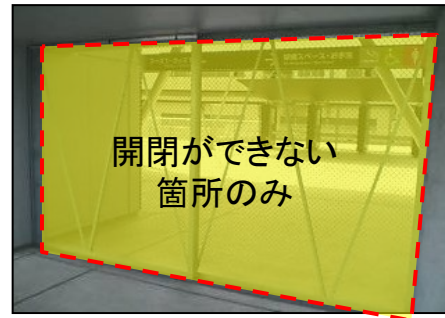
ひも掛けフック



スタンド側壁面

掲出不可エリア

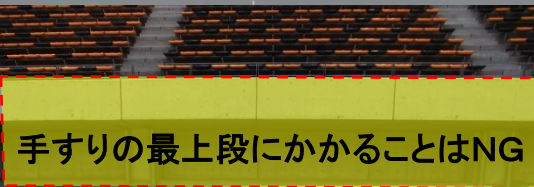

消防装置等、非常時に使用する物への掲出。



開閉ができない  
箇所のみ



最上段フェンス  
フェンスより上にはみ出さないよう




手すりの最上段にかかることはNG



# ジェフユナイテッド市原・千葉 掲出ポイント【北側ホーム指定席エリア①】

※施設スポンサー看板次第で変更になる場合があります。



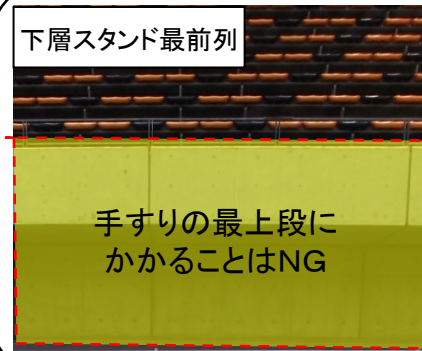
下層階・上層階スタンド最前列  
下層階通路の壁面、フェンス  
最上段フェンス部分  
階段部分  
車椅子エリアの掲出に関して

- ①手すりの最上段にかかることはNG。  
(下層階・上層階スタンド最前列)  
※スピーカーにかからないよう掲出
  - ②下層階通路スタンド側壁面、フェンスに掲出  
(消防設備にかからないように掲出)
  - ③最上段フェンス(器具等を使い手すりより上方への掲出禁止)
  - ④ガムテープ類の使用は禁止(ひも及び養生テープのみ可能)
- 以上の4点を守っていただける場合のみ、掲出可能。


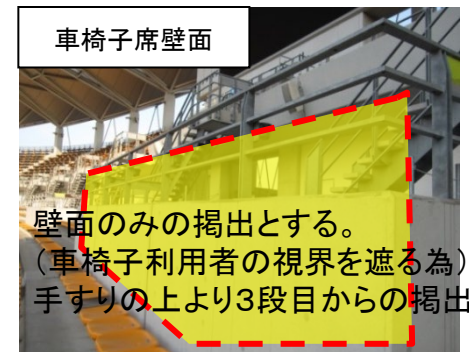
最上段フェンス



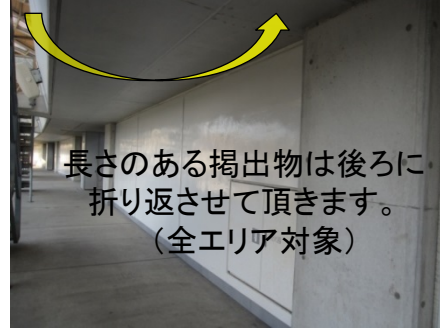
下層スタンド最前列



車椅子席壁面



# ジェフユナイテッド市原・千葉 掲出ポイント【北側ホーム指定席エリア②】



〔掲出不可ポイント〕




スピーカーに  
かからない様に注意。

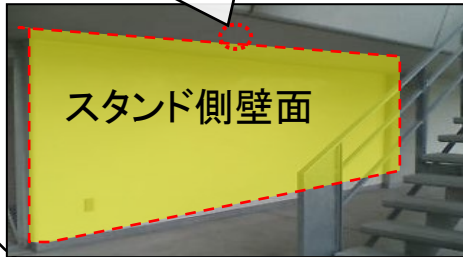


消防装置等、  
非常時に使用する  
物への掲出。

ひも架けフック



スタンド側壁面




開閉ができない  
箇所のみ



NG

手すり2段目から

下層階上段手すり





# ジェフユナイテッド市原・千葉 スタンド最前列の足掛けに関して

## ※注意点

以下の写真の様に手すりや土台のコンクリートへの足掛けは全面禁止となります。





# アウェイチーム 横断幕掲出ルール

- ◆係員／警備員の指示に従って、横断幕掲出にご協力をお願いいたします。
- ◆下記の項目が守られない場合は、退場していただく場合がございます。予めご了承ください。

## 【事前搬入に関して】

- ・アウェイサポーター                    キックオフ2時間40分前～2時間10分前まで実施 ※入場は事前搬入開始より20分後まで

## 【掲出可能エリア】

- ・アウェイチームサポーター    :アウェイ側ゴール裏スタンド指定席エリア(エリアはチケット券売数により異なる)

- ※掲出はあくまでスタンド内です。コンコース等のスタンドの外で掲出は出来ません。
- ※緩衝帯も含めた柵への掲出は出来ません。
- ※座席への掲出・通路をまたいでの掲出は出来ません。

## 【掲出方法】

- ・下層スタンド最前列                :手すりの土台部分(コンクリート)から掲出
  - ・下層階通路                            :スタンド側壁面に掲出(消防設備にかからないように掲出)車椅子席下のコンクリート壁面に掲出
  - ・上層スタンド最前列                :手すり土台部分から掲出(スピーカーにかからないよう掲出)
  - ・上層スタンド最上段                :最上段フェンス(ホーム側カメラ設置場所は除く)(器具等を使い手すりより上方への掲出禁止)
- ※1 ガムテープ類の使用は禁止(ひも及び養生テープのみ可能)  
※2 メインスタンドは全面掲出不可



# アウェイチーム 横断幕掲出ルール

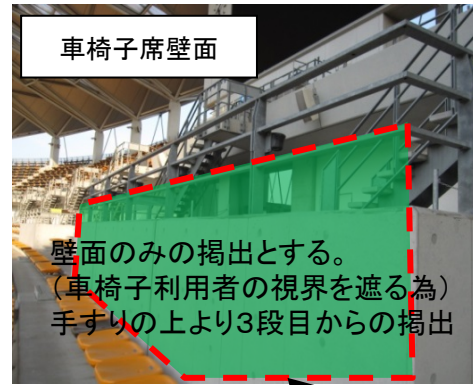

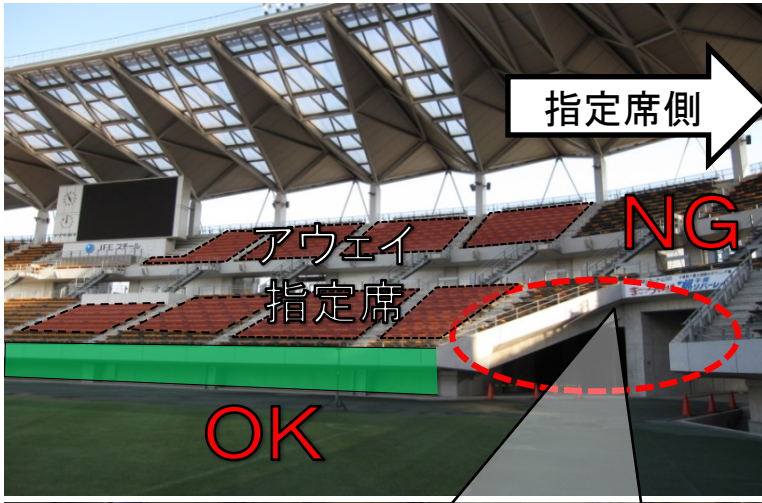


# アウェイチーム 掲出ポイント①

## 【階段及びコンコース通路のフェンス掲出に関して】

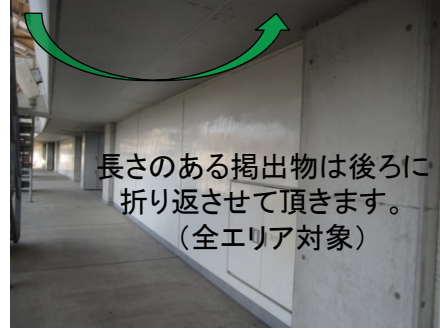
- ①手すりの最上段にかかることはNG。
- ②2段目より掲出可能。※車イスエリアは3段目
- ③上層部のお客様の視界を遮らない物。

以上の3点を守っていただける場合のみ、掲出可能。





# アウェイチーム 掲出ポイント②




長さのある掲出物は後ろに  
折り返させて頂きます。  
(全エリア対象)

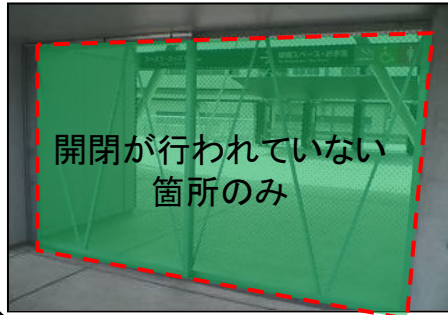
ひも掛けフック



スタンド側壁面




開閉が行われていない  
箇所のみ



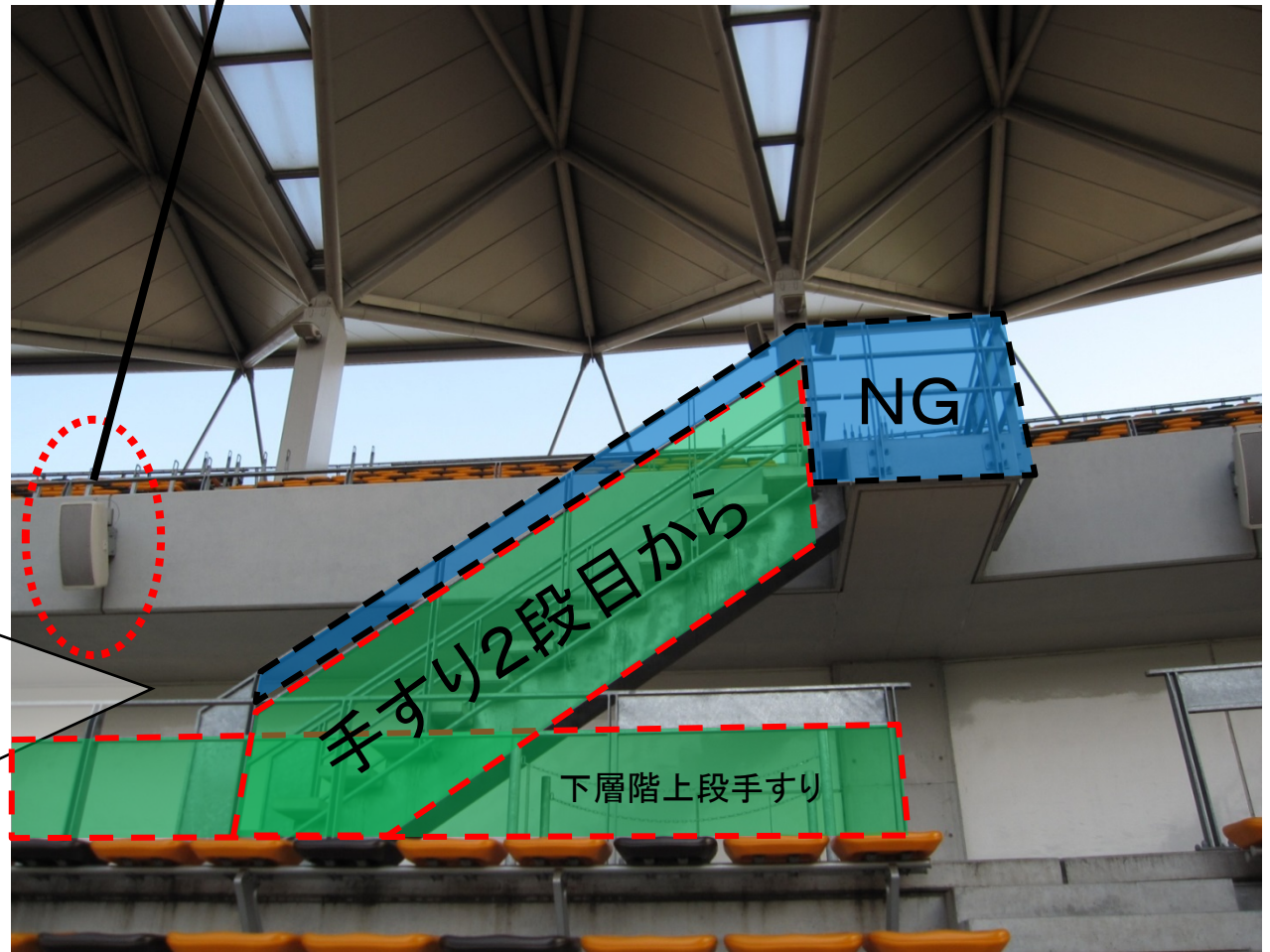
[掲出不可ポイント]



スピーカーに  
かからない様に注意。



消防装置等、非常時に  
使用する物への掲出。

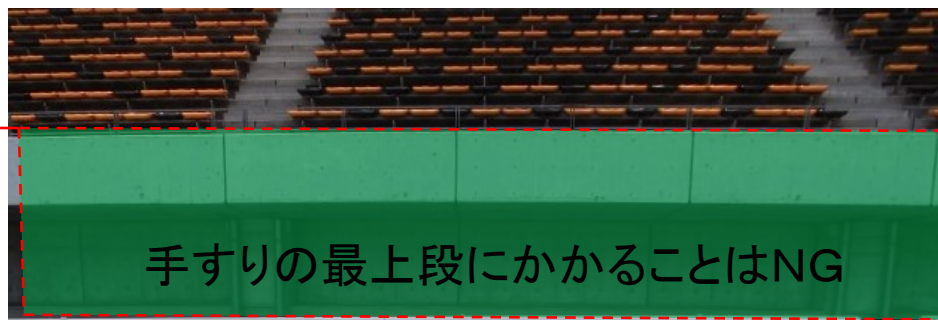



# アウェイチーム 掲出ポイント③

〔下層階スタンド最前列部分掲出に関して〕

- ①手すりの最上段にかかることはNG。(下層階スタンド最前列)
- ②ガムテープ類の使用は禁止(ひも及び養生テープのみ可能)

以上の2点を守っていただける場合のみ、掲出可能。



手すりの最上段にかかることはNG



# アウェイチーム スタンド最前列の足掛けに関して

## ※注意点

以下の写真の様に手すりや土台のコンクリートへの足掛けは全面禁止となります。

